

Alu-Holz Hebe-Schiebe-Tür

- Bestellung
 Angebot

Besteller:

Lieferanschrift:



Kasseler Straße 30
D-34376 Immenhausen-Holzhausen

Tel.: +49 (0) 5673 9210101
Fax: +49 (0) 5673 9219906
Mobil: +49 (0) 171 1117174

info@fenster-fachkraft.com
www.fenster-fachkraft.com

Bestelldatum:

Wunschtermin:

Com./Bauvorhaben:

ANGEBOTS-NR. vom:

Ansprechpartner:

Unterschrift:

Es gelten unsere allgemeinen Verkaufsbedingungen.

KONSTRUKTION

- HST 95 S Classic/ Zarge inkl. Aluschale 202 mm
 HST 95 S Art/ Zarge inkl. Aluschale 202 mm
 HST 115 S Classic/ Aluschale 232 mm
 HST 115 S Art/ Aluschale 232 mm
 HST 115 Sky plus/ Zarge Aluschale 226 mm
 HST 115 Sky Axxent/ Zarge Aluschale 226 mm

HOLZART

- Eiche
 Fichte
 Kiefer
 Meranti

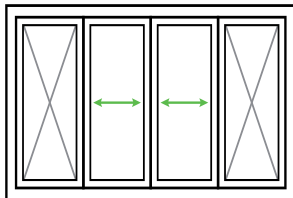
FARBE

- Farbe Holz innen _____
 Farbe Alu außen _____

SKIZZEN (Innenansicht)

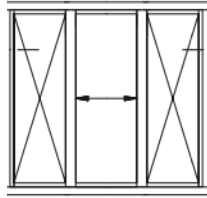
Schema C

- linker Flügel erstöffnend
rechter Flügel erstöffnend



Schema G2

- nach links öffnend
nach rechts öffnend



MAßE (in mm) inkl. aller Anschlussprofile

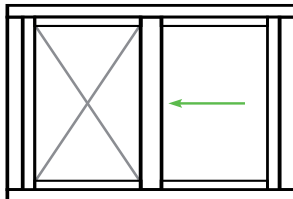
Breite _____ RV li _____ (mm) _____ Stück
 RV re _____ (mm)

Höhe _____ RV oben _____ (mm)
Schwellenerhöhungsprofil

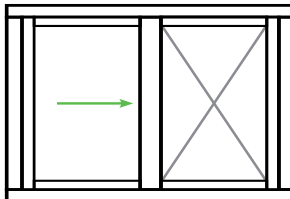
_____ mm Gesamthöhe
(40 mm - 320 mm möglich)
*Abmessung von OK Rahmen bis UK Bodenschwellenerhöhung, Minimal- und Maximalmaße beachten

ANZAHL HST

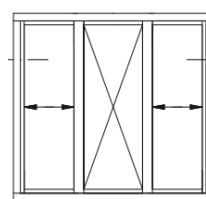
Schema A



Schema A



Schema K



andere

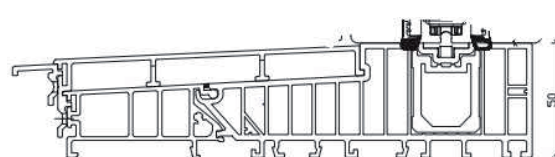
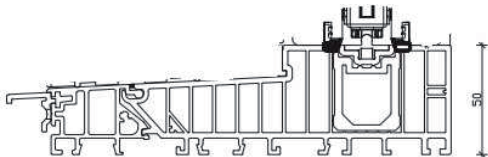
AUSFÜHRUNG SCHWELLE

Wetterschenkel 20 mm (Standard)

Laufschiene (LS) 5 mm Standard

STANDARD

BARRIEREFREI (ENTWÄSSERUNG BEACHTEN!)



Wetterschenkel 50 mm

Wetterschenkel 90 mm

flaches Trittbloch

Abdichtblech

Kontakt für Verschluss- und

Soft-Close Ausführung

Lieferung als Bausatz (Mehrpreis)

Insektenschutz-Schiebetüre

Öffnungsüberwachung

Abdichtblech horizontal/vertikal

GRIFFGARNITUR

Farbe weiß F1 F9 Edelstahl (L-Form)

andere _____

INNEN mit PZ-Bohrung

ohne PZ-Bohrung

AUßEN Griffmuschel

Drehgriff PZ-Bohrung ja nein

Passender Profilzylinder ja nein

GLAS-Randverbund (Kunststoff schwarz)

Ug 1,1

Ug 0,5

Ug 0,6

andere _____

SICHERHEIT

Basissicherheit

Sicherheitsstufe E

RC-2 Paket

BESCHATTUNG / RFL-TYP

Behang _____

Farbe _____

Antrieb	Seite	Y-Maß	Z-Maß	X-Maß

mehr Infos unter www.fenster-fachkraft.com