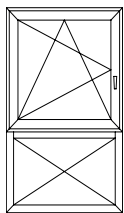
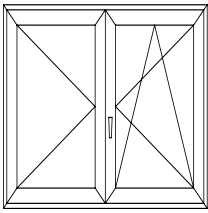
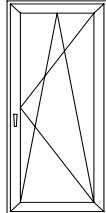
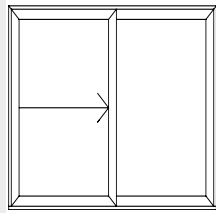




Die angegebenen Leistungseigenschaften repräsentieren die Produkteigenschaften der geprüften Probe-körper. Die Möglichkeit der Kombination von Leistungseigenschaften ist im Einzelfall zu überprüfen. Die angegebenen Werte können konstruktionsabhängig abweichen.

NACH PRODUKTNORM EN 14351-1:

LEISTUNGSEIGENSCHAFTEN	1-flg. Fenster mit Unterlicht	2-flg.- Fenster	1-flg. Balkontür	Hebe-Schiebe-Tür
				
1. Widerstandsfähigkeit gegen Windlast - Prüfdruck und Rahmendurchbiegung	bis B3	bis B2	bis B3	bis B2
2. Schlagregendichtheit - Ungeschützt	bis 7A	bis 4A	bis 7A	bis 4A
3. Luftdurchlässigkeit	3	3	3	3
4. Wärmedurchgangskoeffizient Uw (W/m²K)	0,71 - 1,5	0,71 - 1,5	,071 - 15	auf Anfrage
5. Schallschutz	32 - 45 dB	32 - 45 dB	32 - 45 dB	auf Anfrage
6. Tragfähigkeit von Sicherheitseinrichtungen	Anforderungen erfüllt	Anforderungen erfüllt	Anforderungen erfüllt	Anforderungen erfüllt
7. Gefährliche Substanzen	keine	keine	keine	keine
8. Einbruchhemmung	bis RC 2	bis RC 2	bis RC 2	bis RC 2