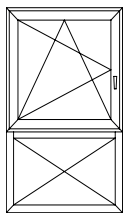
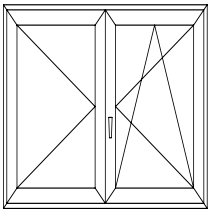
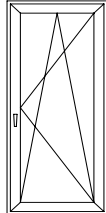
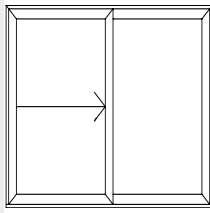


Die angegebenen Leistungseigenschaften repräsentieren die Produkteigenschaften der geprüften Probe-körper. Die Möglichkeit der Kombination von Leistungseigenschaften ist im Einzelfall zu überprüfen. Die angegebenen Werte können konstruktionsabhängig abweichen.

NACH PRODUKTNORM EN 14351-1:

LEISTUNGSEIGENSCHAFTEN	1-flg. Fenster mit Unterlicht	2-flg.- Fenster	1-flg. Balkontür	Hebe-Schiebe-Tür
				
1. Widerstandsfähigkeit gegen Windlast - Prüfdruck und Rahmendurchbiegung	bis C5 / B5	bis C3 / B5	bis C5 / B5	bis C2 / B3
2. Schlagregendichtheit - Ungeschützt	bis 9A	bis 9A	bis 9A	bis 8A
3. Luftdurchlässigkeit	4	4	4	4
4. Wärmedurchgangskoeffizient Uw (W/m²K)	0,68 - 1,2	0,68 - 1,2	0,68 - 1,2	auf Anfrage
5. Schallschutz	32 - 45 dB	32 - 45 dB	32 - 45 dB	auf Anfrage
6. Tragfähigkeit von Sicherheitseinrichtungen	Anforderungen erfüllt	Anforderungen erfüllt	Anforderungen erfüllt	Anforderungen erfüllt
7. Gefährliche Substanzen	keine	keine	keine	keine
8. Einbruchhemmung	bis RC 2	bis RC 2	bis RC 2	nicht geprüft