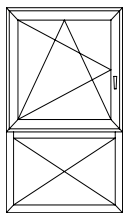
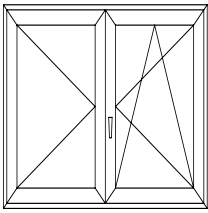
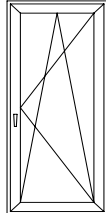
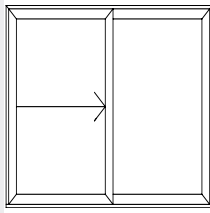


Die angegebenen Leistungseigenschaften repräsentieren die Produkteigenschaften der geprüften Probe-körper. Die Möglichkeit der Kombination von Leistungseigenschaften ist im Einzelfall zu überprüfen. Die angegebenen Werte können konstruktionsabhängig abweichen.

**NACH PRODUKTNORM EN 14351-1:**

LEISTUNGSEIGENSCHAFTEN	1-flg. Fenster mit Unterlicht	2-flg.- Fenster	1-flg. Balkontür	Hebe-Schiebe-Tür
				
1. Widerstandsfähigkeit gegen Windlast - Prüfdruck und Rahmendurchbiegung	bis C4 / B5	bis C2 / B2	bis C5 / B5	bis C2 / B3
2. Schlagregendichtheit - Ungeschützt	bis 9A	bis 9A	bis 9A	bis 9A
3. Luftdurchlässigkeit	4	4	4	4
4. Wärmedurchgangskoeffizient Uw (W/m <sup>2</sup> K)	0,78 - 1,3	0,78 - 1,2	0,78 - 1,3	auf Anfrage
5. Schallschutz	32 - 45 dB	32 - 45 dB	32 - 45 dB	auf Anfrage
6. Tragfähigkeit von Sicherheitseinrichtungen	Anforderungen erfüllt	Anforderungen erfüllt	Anforderungen erfüllt	Anforderungen erfüllt
7. Gefährliche Substanzen	keine	keine	keine	keine
8. Einbruchhemmung	bis RC 2	bis RC 2	bis RC 2	nicht geprüft